









*Funktioner och finesser*

*Designer Topaz™ 40*

## *Viktiga funktioner*

-  *Färgpekskärm*
-  *EXCLUSIVE SENSOR SYSTEM™-teknik*
-  *Stor brodér-/sömnadsyta*
-  *Redigera och spara broderier*
-  *Basic Design Positioning*

Obs! Titta efter  -symbolen för mer information om de viktigaste funktionerna.



*Designer Topaz™ 40*

## Innovation

### FÄRGPEKSKÄRM

Lätt att navigera genom de olika skärmlägena för broderi, redigering och sömnad.

- Stor (3,5") grafisk färgpekskärm med hög upplösning (320 x 240).
- Tydlig text och realistiska broderier på skärmen.
- Enkelt grafiskt gränssnitt utvecklat av sömnadsentusiaster, för sömnadsentusiaster.
- Du kommer åt alla funktioner och sömmar med ett lätt tryck.
- Inbyggd support med snabbhjälp: Tryck på en söm, ikon eller funktion om du vill se dess namn eller beskrivning.

### BASIC DESIGN POSITIONING

Passa in dina broderier perfekt varje gång.

- Använd funktionen Basic Design Positioning för perfekt placering.
- Med Basic Design Positioning kan du göra alla mönster oändliga.
- Steg-för-steg instruktioner gör det enkelt.

### FRIHANDSSÖMNAD MED VALFRI SÖM

För enkel quiltning och vackert frihandsbroderi med valfri söm.

- Välj svävande eller fjädrande frihandssömnad från SET-menyn.

### START/STOPP-FUNKTION

Det är lätt att sy med jämn hastighet utan att använda fotpedalen.

- Tryck på start/stopp en gång för att börja sy eller stanna.
- Bra när du syr rader med dekorsöm, frihandsquiltning och knapphål.
- Perfekt för syentusiaster med begränsad rörlighet.



### FORMGIVEN OCH KONSTRUERAD I SVERIGE

HUSQVARNA VIKING® har konstruerat och tillverkat symaskiner med överlägsen kvalitet och senaste teknologi i mer än 140 år.

### PROGRAMVARA MEDFÖLJER MASKINEN

Ett programvarupaket för pc finns till din HUSQVARNA VIKING® DESIGNER TOPAZ™ 40 sy- och brodermaskin. Det innehåller följande funktioner:

- Sortera dina broderier, skapa bildfiler, skriv ut kataloger och mycket mer.
- Skapa brodertypsnitt av TrueType™-typsnitten på din dator med hjälp av QuickFont-programmet.

### DET EXTRA BRODÉRPROGRAMMET HUSQVARNA VIKING®

#### FÖR PC

– Skapa egna broderier på datorn.

- Förstklassigt broderprogram för både PC och Mac® – för maximal kreativitet och personliga broderier!

### WWW.MYEMBROIDERIES.COM

Med bara ett klick på datorn får du tillgång till tusentals broderier.

- Beställ broderier hos din lokala HUSQVARNA VIKING®-återförsäljare.
- Ladda ner broderier från internet när som helst, dygnet runt.

## Kapacitet

### STOR BRODÉR- OCH SÖMNADSYTA

Du kan skapa och brodera stora motiv, upp till 240 x 150 mm, utan att spänna om tyget i broderbågen. Sy stora quiltar, heminredningsprojekt och klädesplagg utan problem.

- HUSQVARNA VIKING® utvecklar ständigt nya broderbågar och tillbehör för olika tekniker.
- Stor yta (200 mm) till höger om nålen som gör det mycket lätt att sy.

### REDIGERA OCH SPARA BRODERIER

Nya sätt att förhöja broderiupplevelsen och göra det enklare än någonsin att kombinera vackra broderier och typsnitt.

Rotera/ändra storlek/spegelvänd/zooma

- Sätt en personlig prägel på dina broderier direkt på skärmen.

Kombinera och spara broderier

- Skapa egna kombinationer av upp till 5 broderier och/eller typsnitt och spara dem i minnet eller på ett USB-minne.

### FLERA EXTRA BÅGAR

Fler än 13 extra broderbågar i olika storlekar och för olika syften.

- För specialtekniker som Endlessbroderi, quiltning, strukturbroderi och mycket mer.

### STORT TILLBEHÖRSSORTIMENT

Flera olika tillbehör för alla sömnadsprojekt och kreativt skapande. För olika typer av sömnad och broderier, quiltning, heminredningssömnad och mycket mer.

### DESIGNER™ SELECTION

Oändliga kreativa möjligheter.

- Sy- och brodermaskinen DESIGNER TOPAZ 40™ är laddad med 100 vackra broderier.
- Alla broderier har automatiskt trådklipp av hoppstyg.
- 1 inbyggt broderiteckensnitt i tre olika storlekar med både små och stora bokstäver för märkning, datering och dekoration.
- Över 200 olika sömmar.
- 7 mm stygnbredd.
- 4 sömteckensnitt med både små och stora bokstäver. Enkelt att programmera.

## Användarvänlighet

### EXCLUSIVE SENSOR SYSTEM™-TEKNIK

Känner automatiskt av tygets tjocklek och justerar pressarfotstrycket så att tygmatningen hela tiden blir perfekt.

#### Automatiskt pressarfotslyft

- Pressarfoten sänks och höjs automatiskt för varje sömnadsteknik.
- Fyra lägen: ner, vänd, upp och extra lyft.
- På så sätt får du händerna fria att styra tyget.

#### Exklusivt vändläge

- Stanna med nålen nere, foten känner av tygets tjocklek.
- Lyft pressarfoten till svävande läge för omedelbar vändning, enkel applikationssömnad och quiltning.

#### Automatiskt pressarfotstryck

- Alltid perfekt pressarfotstryck för just det tyg du vill använda.

### AUTOMATISKT TRÅDKLIPP AV HOPPSTYGN

Du behöver inte klippa trådar när du skapar vackra broderier.

- Hoppstyg klippas av automatiskt.
- Tråden dras ner på tygets avigsida för snabb avslutning.

### SEWING ADVISOR®

Välj typ av tyg och sömnadsteknik så ställer den exklusiva funktionen SEWING ADVISOR® omedelbart in allting åt dig.

- Funktionen väljer den bästa sömmen och ställer in rätt stygnbredd, stygnlängd, trådspänning, pressarfotstryck och sömnadshastighet.
- Sömmen samt den rekommenderade pressarfoten och nåltypen/-storleken visas på den stora interaktiva färgpeksskärmen.

### LED-BELYSNING

Mindre skuggor när du syr.

- Tre LED-lampor lyser upp nålområdet och sömnadsytan så att det går lättare att sy och ögonen inte ansträngs.

### SENSOR FÖR ÖVER- OCH UNDERTRÅD

När övertråden går av eller undertråden håller på att ta slut visas ett meddelande som i förväg anger att spolen snart behöver bytas.

- Du behöver inte kontrollera över- eller undertråden när du syr eller broderar.

### AUTOMATISKT TRÅDKLIPP

Tidsbesparande och praktiskt när du syr. Du behöver ingen sax!

- Över- och undertråden klippas av på tygets undersida med bara ett knapptryck.
- Pressarfoten och nålen höjs automatiskt.
- När du broderar klippas övertråden av vid färgbyte och hoppstyg, och när du har broderat klart klippas både över- och undertråden av.

### HELAUTOMATISK ELEKTRONISK TRÅDSPÄNNING

Tidsbesparande och enkelt när du syr.

- Optimal trådspänning för varje sömnadsteknik och tyg ställs in automatiskt.
- Du kan enkelt koppla bort den automatiska trådspänningen när du använder specialtekniker.

### NÅLSTOPP UPPE/NERE

Gör det enkelt att vrida tyget, sy applikationer o.s.v.

- Tryck på nålstopp uppe/nere eller tryck lätt på fotpedalen om du vill föra nålen uppåt eller nedåt.



